

Gruppenverwaltung erstellen

Funktion

Hier zeigen wir Ihnen, wie Sie in Ihrem Installateurs-Account Gruppen für Ihre überwachten Anlagen erstellen können

Beschreibung

- Gehen Sie zunächst auf unsere **Portalseite**
- dann unter **Control-Panel** auf **Gruppenverwaltung**

The screenshot shows the SMARTDOG web interface. On the left, a sidebar menu is visible with the following items: Überwachte Anlagen, Control-Panel (highlighted with a red box), Mein Profil, neuen PowerDog registrieren, Meine Kunden, registrierten Kunden zuweisen, Neuen Kunden registrieren, Portal Branding, Portalkosten, Mitarbeiter Verwaltung, and Gruppenverwaltung (highlighted with a red box). The main content area is titled 'Gruppenverwaltung' and features a search bar with the placeholder 'Suche nach Gruppenname ...'. Below the search bar is a table with the following columns: Gruppename, Gruppenfarbe, Alarm-Mail Kunden, and Alarm-Mail Installateur. The table contains two rows of data. The first row has the group name '33232323', a green bar for the group color, a filled black circle for the customer alarm mail, and an empty circle for the installer alarm mail. The second row has the group name 'asdadadasd', a green bar for the group color, an empty circle for the customer alarm mail, and an empty circle for the installer alarm mail. To the right of each row are edit and delete icons. In the top right corner of the main area, there is a green button labeled '+ Neue Gruppe hinzufügen' (highlighted with a red box). The top navigation bar includes a back arrow, the title 'Gruppenverwaltung', a language selector (German flag), a user profile icon labeled 'Test Installateur', and a logout button labeled 'abmelden'.

Gruppename	Gruppenfarbe	Alarm-Mail Kunden	Alarm-Mail Installateur		
33232323	<div></div>	<input checked="" type="radio"/>	<input type="radio"/>		
asdadadasd	<div></div>	<input type="radio"/>	<input type="radio"/>		

- über den Button **+ Neue Gruppe hinzufügen** können Sie eine neue Gruppe erstellen
- dann öffnet sich folgendes Fenster:

Neue Gruppe erstellen

Gruppenname	Gruppenfarbe	Alarm-Mail Kunden	Alarm-Mail Installateur
<input type="text" value="Name hinzufügen ..."/>	<input type="color" value="#608F20"/>	<input type="checkbox"/>	<input type="checkbox"/>

Kunde	Anlagenname	Seriennummer	In die Gruppe aufnehmen
Jost Brand	Bergham	PD209-00044	<input type="checkbox"/>
Jost Brand	Wellcome	PD2110-0038	<input type="checkbox"/>
Test Kunde	Testanlage4Hütter	PD2402-0019	<input type="checkbox"/>
Test Kunde	TestGerät	0815	Bereits in anderer Gruppe
Test Kunde	Testanlage 5 Hütter cm4s	PD2502-0033	Bereits in anderer Gruppe

Hier können Sie folgende Einstellungen vornehmen:

- Gruppenname
- Gruppenfarbe
- Alarm-Mail Kunde Ja/Nein
- Alarm-Mail Installateur Ja/Nein
- Gruppenteilnehmer



Die individuell erstellte Gruppe dann mit **Speichern** bestätigen

Bei Anlagen welche nicht einer Gruppe zugeordnet sind, bekommen Kunde und Installateur eine Alarm-Mail!

Es können nur noch an die Kundenkonten E-Mail Adressen Alarm-Mails geschickt werden, wenn eine alternative Mail-Adresse verwendet werden möchte, muss dies über eine Weiterleitung im Postfach realisiert werden

In der Gruppenverwaltung haben Sie die Möglichkeit, Ihre erstellten Gruppen einzusehen und bei Bedarf nachträglich zu bearbeiten

Gruppenverwaltung



Test Installateur

abmelden

Gruppe erfolgreich gespeichert

Gruppen


Suche nach Gruppenname ...

+ Neue Gruppe hinzufügen

Gruppenname	Gruppenfarbe	Alarm-Mail Kunden	Alarm-Mail Installateur		
33232323					
asdadasdasd					
Test					

Überwachte Anlagen filtern

Nun haben Sie die Möglichkeit, Ihre überwachten Anlagen nach Gruppen zu filtern



Überwachte Anlagen

Control-Panel

Produkte & Zubehör

Impressum

Anleitungen

Überwachte Anlagen

Produktion in: kWh



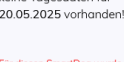
☐ kWh/kWp

Nach SmartDog suchen ...

Filter zurücksetzen X

Nach Gruppe filtern: ☒ asdadasdasd ☐ Test

Filter anwenden

Status	Anlagenname/ Seriennummer	Kunde	Gruppe	Produktion gestern/heute/Jahr	PR Gestern	PR Jahr	Live
	Bergham PD209-00044	Jost Brand diesen Kunden zuordnen	-	5.39 kWh/kWp 1.68 kWh/kWp 327.52 kWh/kWp	-		 <div></div>
	Wellcome PD2110-0038	Jost Brand diesen Kunden zuordnen	Test	5.77 kWh/kWp 2.38 kWh/kWp 273.14 kWh/kWp	-		 <div></div>
	Testanlage4Hütter PD2402-0019	Test Kunde diesen Kunden zuordnen	-	0.00 kWh/kWp 0.00 kWh/kWp 55.58 kWh/kWp	-		<div>keine Tagesdaten für 20.05.2025 vorhanden!</div>  <div></div>

Für diesen SmartDog wurde
das Produkt gestrichen. Bitte

Revision #2

Created 20 May 2025 09:35:41 by Manuel Pichlmeier

Updated 20 May 2025 10:58:46 by Manuel Pichlmeier